



# **HOSPITAL RIVERSIDE COVID-19**

Relatório de Execução

Maio, Junho, Julho e Agosto/2020

# ESTRUTURA FÍSICA



O Hospital Riverside é unidade estadual de campanha criada emergencialmente para o tratamento de pacientes com infecção pela COVID- 19. São 110 leitos totais, destinados para os pacientes em recuperação.

# RELATÓRIOS COMPROBATÓRIOS DAS DESPESAS

**CRITÉRIO DE APRESENTAÇÃO:** Este relatório contempla as informações classificadas em três grandes grupos:

- **Orçado** – Representa os valores apresentados na licitação e aprovados para contratação.
- **Realizado** – Representa os valores de serviços, insumos e demais gastos ocorridos na realização dos serviços contratados.
- **Pago** – Representa parte dos valores realizados que já foram pagos até a data do relatório.

## FUNDAÇÃO ABM DE PESQUISA E EXTENSÃO NA ÁREA DA SAÚDE

Contrato de Gestão Emergencial nº111 /2020 - Assinado em 24/04/2020 - Período até 31/08/2020

### HOSPITAL RIVERSIDE COVID-19

#### PROPOSTA DE PREÇOS - CONTRATO DE GESTÃO EMERGENCIAL

CATEGORIA	01 MÊS	2 MÊS	3 MÊS	4 MÊS	5 MÊS	6 MÊS	TOTAL
	R\$	R\$	R\$	R\$	R\$	R\$	
1.1 Pessoal	407.114,42	407.114,42	407.114,42	407.114,42	407.114,42	407.114,42	2.442.686,52
1.2 Outras Formas de Contratação	572.200,00	572.200,00	572.200,00	572.200,00	572.200,00	572.200,00	3.433.200,00
1.3 Encargos e Benefícios	276.552,82	276.552,82	276.552,82	276.552,82	276.552,82	276.552,82	1.659.316,92
2. Medicamentos	122.000,00	122.000,00	122.000,00	122.000,00	122.000,00	122.000,00	732.000,00
3.1 Materiais Hospitalares	90.000,00	90.000,00	90.000,00	90.000,00	90.000,00	90.000,00	540.000,00
3.2 Gases Medicinais	35.000,00	35.000,00	35.000,00	35.000,00	35.000,00	35.000,00	210.000,00
4.1 Material de Higienização	5.500,00	5.500,00	5.500,00	5.500,00	5.500,00	5.500,00	33.000,00
4.2 Material/Gêneros Alimentícios	48.500,00	48.500,00	48.500,00	48.500,00	48.500,00	48.500,00	291.000,00
4.3 Material de Expediente	4.500,00	4.500,00	4.500,00	4.500,00	4.500,00	4.500,00	27.000,00
4.4 Combustíveis	3.000,00	3.000,00	3.000,00	3.000,00	3.000,00	3.000,00	18.000,00
4.5 GLP	2.500,00	2.500,00	2.500,00	2.500,00	2.500,00	2.500,00	15.000,00
4.6 Material de Lavanderia	10.000,00	10.000,00	10.000,00	10.000,00	10.000,00	10.000,00	60.000,00
5.1 Material de Manutenção	15.000,00	15.000,00	15.000,00	15.000,00	15.000,00	15.000,00	90.000,00
5.2 Serv de Manutenção	16.500,00	16.500,00	16.500,00	16.500,00	16.500,00	16.500,00	99.000,00
6.1 Seguros (Imóvel e Automóvel)	4.500,00	4.500,00	4.500,00	4.500,00	4.500,00	4.500,00	27.000,00
6.2 Impostos e Taxas	26.937,19	26.937,19	26.937,19	26.937,19	26.937,19	26.937,19	161.623,14
7. Telefonia	4.500,00	4.500,00	4.500,00	4.500,00	4.500,00	4.500,00	27.000,00
8. Água	25.000,00	25.000,00	25.000,00	25.000,00	25.000,00	25.000,00	150.000,00
9. Energia Elétrica	40.000,00	40.000,00	40.000,00	40.000,00	40.000,00	40.000,00	240.000,00
10.1 Aluguel de Carro	3.000,00	3.000,00	3.000,00	3.000,00	3.000,00	3.000,00	18.000,00
10.2 Assessoria Contábil	6.000,00	6.000,00	6.000,00	6.000,00	6.000,00	6.000,00	36.000,00
10.3 Assessoria de Comunicação	4.000,00	4.000,00	4.000,00	4.000,00	4.000,00	4.000,00	24.000,00
10.4 Assessoria Jurídica	8.000,00	8.000,00	8.000,00	8.000,00	8.000,00	8.000,00	48.000,00
10.5 Compras e Suprimentos	6.000,00	6.000,00	6.000,00	6.000,00	6.000,00	6.000,00	36.000,00
10.6 Laboratório	20.000,00	20.000,00	20.000,00	20.000,00	20.000,00	20.000,00	120.000,00
10.7 Contas a Pagar	7.950,00	7.950,00	7.950,00	7.950,00	7.950,00	7.950,00	47.700,00
10.8 Recursos Humanos	4.000,00	4.000,00	4.000,00	4.000,00	4.000,00	4.000,00	24.000,00
10.9 Manut Equip Médicos	6.000,00	6.000,00	6.000,00	6.000,00	6.000,00	6.000,00	36.000,00
10.10 Serviços de Motoboy	3.058,05	3.058,05	3.058,05	3.058,05	3.058,05	3.058,05	18.348,30
11. Informática	18.500,00	18.500,00	18.500,00	18.500,00	18.500,00	18.500,00	111.000,00
<b>TOTAL</b>	<b>1.795.812,48</b>	<b>1.795.812,48</b>	<b>1.795.812,48</b>	<b>1.795.812,48</b>	<b>1.795.812,48</b>	<b>1.795.812,48</b>	<b>10.774.874,88</b>

**FUNDAÇÃO ABM DE PESQUISA E EXTENSÃO NA ÁREA DA SAÚDE**  
**Contrato de Gestão Emergencial nº111 /2020 - Assinado em 24/04/2020 - Período até 31/08/2020**  
**HOSPITAL RIVERSIDE COVID-19**

**DEMONSTRATIVO DE DESPESAS POR COMPETÊNCIA**

CATEGORIA	PROPOSTA	ABRIL	MAIO	JUNHO	JULHO	AGOSTO	TOTAL
1.0 REPASSE	10.774.874,88	1.795.812,48	1.795.840,34	1.795.967,32	1.795.981,15	148,94	7.183.750,23
1.1.2 Outros recebimentos		-	27,86	154,84	168,67	148,94	500,31
CATEGORIA	PROPOSTA	27 a 30.04	MAIO	JUNHO	JULHO	AGOSTO	TOTAL
1.1 Pessoal	2.442.686,52	-	232.939,13	365.984,92	386.528,79	412.984,30	1.044.249,38
1.1.1 Salário líquido		-	209.201,35	317.857,21	343.009,55	360.512,35	
1.1.2 IRRF sobre folha		-	768,30	2.544,89	2.857,70	3.411,85	
1.1.3 INSS sobre folha		-	16.812,28	29.346,22	31.905,28	33.089,30	
1.1.4 Outras deduções sobre folha		-	6.157,20	16.236,60	8.756,26	15.970,80	
1.2 Outras Formas de Contratação	3.433.200,00	-	359.900,00	389.807,10	410.524,44	413.350,00	1.859.618,46
1.3 Encargos e Benefícios	1.659.316,92	-	120.875,30	199.844,83	201.772,83	219.531,44	917.292,52
1.3.1 INSS - Patronal		-	54.169,63	90.508,43	97.478,05	100.138,11	
1.3.2 FGTS		-	16.392,11	27.024,81	29.708,83	31.243,39	
1.3.3 PIS folha		-	2.031,60	3.414,20	3.744,94	3.905,46	
1.3.4 Provisão de Férias		-	48.281,96	81.193,78	87.869,45	87.763,32	
1.3.5 Provisão de 13º Salário		-	-	-	-	-	
1.3.6 (Provisão) Multa FGTS 40%		-	-	-	-	-	
1.4 Baixa de Provisionamento		-	-	2.296,39	17.028,44	3.518,84	
2. Medicamentos	732.000,00	64.151,33	10.078,40	48.593,70	50.930,58	80.484,62	477.761,37
3.1 Materiais Hospitalares	540.000,00	71.578,96	79.999,62	90.641,62	90.466,62	69.622,01	137.691,17
3.2 Gases Medicinais	210.000,00	-	1.175,00	2.095,20	11.308,44	2.997,30	192.424,06
4.1 Material de Higienização	33.000,00	-	26.368,13	13.881,31	9.670,43	7.820,33	24.740,20

# REALIZADO – (COMPETÊNCIA)



4.2 Material/Gêneros Alimentícios	291.000,00	-	68.620,65	61.885,10	98.428,00	87.974,92 -	25.908,67
4.3 Material de Expediente	27.000,00	-	3.720,80	907,52	3.673,40	2.923,03	15.775,25
4.4 Combustíveis	18.000,00	-	3.381,43	3.023,84	2.000,00	1.000,00	8.594,73
4.5 GLP	15.000,00	-	-	-	-	-	15.000,00
4.6 Material de Lavanderia	60.000,00	8.008,00	39.745,37	12.991,28	28.427,26	48.085,96 -	77.257,87
5.1 Material de Manutenção	90.000,00	1.658,45	3.487,28	1.470,00	-	-	83.384,27
5.2 Serv de Manutenção	99.000,00	-	26.028,32	29.634,42	38.889,26	20.695,00 -	16.247,00
6.1 Seguros (Imóvel e Automóvel)	27.000,00	-	-	-	-	-	27.000,00
6.2 Impostos e Taxas	161.623,14	-	1.613,20	-	30.380,24	14.634,91	114.994,79
7. Telefonia	27.000,00	650,00	650,00	650,00	650,00	650,00	23.750,00
8. Água*	150.000,00	-	-	-	-	-	150.000,00
9. Energia Elétrica**	240.000,00	-	-	68,11	-	-	239.931,89
10.1 Aluguel de Carro	18.000,00	-	6.000,00	3.000,00	10.000,00	6.500,00 -	7.500,00
10.2 Assessoria Contábil	36.000,00	-	12.000,00	6.000,00	12.000,00	6.000,00	-
10.3 Assessoria de Comunicação	24.000,00	-	8.000,00	9.000,00	11.000,00	4.000,00 -	8.000,00
10.4 Assessoria Jurídica	48.000,00	-	16.000,00	8.000,00	8.000,00	8.000,00	8.000,00
10.5 Compras e Suprimentos	36.000,00	-	12.000,00	6.000,00	6.000,00	6.000,00	6.000,00
10.6 Laboratório	120.000,00	-	55.000,00	50.000,00	37.525,54	35.000,00 -	57.525,54
10.7 Contas a Pagar***	47.700,00	-	45.536,27	9.306,63 -	9.431,52	387.798,43 -	385.509,81
10.8 Recursos Humanos	24.000,00	-	8.000,00	4.000,00	4.000,00	4.000,00	4.000,00
10.9 Manut Equip Médicos	36.000,00	-	17.600,00	21.400,00	21.400,00	21.400,00 -	45.800,00
10.10 Serviços de Motoboy	18.348,30	-	6.116,10	4.293,05	3.058,05	3.058,05	1.823,05
11. Informática	111.000,00	-	13.204,00	10.678,00	13.235,87	6.622,87	67.259,26
<b>Total</b>	<b>10.774.874,88</b>	<b>146.046,74</b>	<b>1.178.039,00</b>	<b>1.353.156,63</b>	<b>1.480.438,23</b>	<b>1.871.133,17</b>	<b>4.746.061,11</b>

\*VALORES PAGO PELA SESAB E ABATIDO NO REPASSE;

\*\* VALORES PAGO PELA SESAB E ABATIDO NO REPASSE;

\*\*\* REFERE-SE A EMPRÉSTIMOS ENTRE UNIDADES DO ESTADO (SESAB) ENTRE O CONTRATO DO HOSPITAL RIVERSIDE COVID-19 PARA O HOSPITAL SANTA CLARA COVID-19 NOS DIAS 10,12,19,20 E 21/08 NO TOTAL DE 385.000,00.

**FUNDAÇÃO ABM DE PESQUISA E EXTENSÃO NA ÁREA DA SAÚDE****Contrato de Gestão Emergencial nº111 /2020 - Assinado em 24/04/2020 - Período até 31/08/2020****HOSPITAL RIVERSIDE COVID-19****DEMONSTRATIVO DE DESPESAS (REGIME DE CAIXA)**

<b>CATEGORIA</b>	<b>PROPOSTA</b>	<b>MAIO</b>	<b>JUNHO</b>	<b>JULHO</b>	<b>AGOSTO</b>	<b>TOTAL</b>
1.0 REPASSE	R\$ 10.774.874,88	1.768.882,48	3.086.429,65	3.082.279,55	1.810.942,75	4.450.586,62
1.1.1 Repasse SESAB		1.768.875,29	1.675.828,55	1.005.532,97	-	4.450.236,81
1.1.2 Outros recebimentos		7,19	117,66	127,42	97,54	349,81
1.1 PESSOAL	2.442.686,52	6.157,20	230.526,25	347.290,09	374.231,48	1.484.481,50
1.1.1 Salário líquido	-	-	213.287,97	316.829,87	339.468,50	-
1.1.2 IRRF sobre folha	-	-	-	768,30	2.857,70	-
1.1.3 INSS sobre folha	-	-	16.812,28	29.346,22	31.905,28	-
1.1.4 Outras deduções sobre folha	-	6.157,20	426,00	345,70	-	-
1.2 Outras Formas de Contratação	3.433.200,00	-	366.957,15	348.799,41	385.970,27	2.331.473,17
1.3 Encargos e Benefícios	1.659.316,92	-	74.889,73	137.975,88	134.450,66	1.312.000,65
1.3.1 INSS - Patronal	-	-	54.169,63	90.508,43	97.478,05	-
1.3.2 FGTS	-	-	16.392,11	27.024,81	29.708,83	-
1.3.3 PIS folha	-	-	2.031,60	3.414,20	3.744,94	-
1.3.4 Provisão de Férias	-	-	-	-	-	-
1.3.5 Provisão de 13º Salário	-	-	-	-	-	-
1.4 Pagamentos TRCT/FGTS Rescisório	-	-	2.296,39	17.028,44	3.518,84	22.843,67
2. Medicamentos	732.000,00	68.987,46	28.280,21	55.106,44	44.134,89	535.491,00
3.1 Materiais Hospitalares	540.000,00	116.808,38	62.332,02	115.571,10	46.141,29	199.147,21
3.2 Gases Medicinais	210.000,00	-	748,80	2.402,90	14.184,24	192.664,06
4.1 Material de Higienização	33.000,00	10.796,82	17.021,91	12.430,71	9.640,93	16.890,37
4.2 Material/Gêneros Alimentícios	291.000,00	611,90	66.114,35	60.790,00	2.792,92	160.690,83

**DESPESAS PAGAS ATÉ AGOSTO**

4.3 Material de Expediente	27.000,00	1.860,40	1.817,25	1.900,30	3.357,60	18.064,45
4.4 Combustíveis	18.000,00	3.381,43	3.023,84	2.000,00	1.000,00	8.594,73
4.5 GLP	15.000,00	-	-	-	-	15.000,00
4.6 Material de Lavanderia	60.000,00	19.441,34	11.433,33	28.948,15	10.517,00	10.339,82
5.1 Material de Manutenção	90.000,00	5.145,73	-	1.470,00	-	83.384,27
5.2 Serv de Manutenção	99.000,00	7.843,88	40.717,68	24.073,02	15.027,22	11.338,20
6.1 Seguros (Imóvel e Automóvel)	27.000,00	-	-	-	-	27.000,00
6.2 Impostos e Taxas	161.623,14	1.613,20	-	30.380,24	14.634,91	114.994,79
7. Telefonias	27.000,00	650,00	631,86	631,86	631,86	24.454,42
8. Água*	150.000,00	-	-	-	-	150.000,00
9. Energia Elétrica**	240.000,00	-	-	68,11	-	239.931,89
10.1 Aluguel de Carro	18.000,00	3.000,00	3.000,00	6.500,00	3.000,00	2.500,00
10.2 Assessoria Contábil	36.000,00	6.000,00	6.000,00	11.880,00	6.000,00	6.120,00
10.3 Assessoria de Comunicação	24.000,00	4.000,00	9.000,00	11.000,00	4.000,00	4.000,00
10.4 Assessoria Jurídica	48.000,00	8.000,00	8.000,00	8.000,00	8.000,00	16.000,00
10.5 Compras e Suprimentos	36.000,00	6.000,00	6.000,00	6.000,00	6.000,00	12.000,00
10.6 Laboratório	120.000,00	33.777,50	33.777,50	33.777,50	36.097,20	17.429,70
10.7 Contas a Pagar***	47.700,00	31.092,35	15.569,55	9.431,52	395.748,43	385.278,81
10.8 Recursos Humanos	24.000,00	4.000,00	4.000,00	4.000,00	4.000,00	8.000,00
10.9 Manut Equip Médicos	36.000,00	11.600,00	6.000,00	20.730,10	6.000,00	8.330,10
10.10 Serviços de Motoboy	18.348,30	3.058,05	4.293,05	3.058,05	3.058,05	4.881,10
11. Informática	111.000,00	4.573,40	9.654,32	6.082,00	10.313,19	80.377,09
12. Pgto de Retenções	-	-	21,69	-	8.496,62	-
<b>Total</b>	<b>10.774.874,88</b>	<b>358.399,04</b>	<b>1.009.810,49</b>	<b>1.271.434,34</b>	<b>1.547.428,76</b>	<b>6.573.476,88</b>

\*VALORES PAGO PELA SESAB E ABATIDO NO REPASSE;

\*\* VALORES PAGO PELA SESAB E ABATIDO NO REPASSE;

\*\*\* REFERE-SE A EMPRÉSTIMOS ENTRE UNIDADES DO ESTADO (SESAB) ENTRE O CONTRATO DO HOSPITAL RIVERSIDE COVID-19 PARA O HOSPITAL SANTA CLARA COVID-19 NOS DIAS 10,12,19,20 E 21/08 NO TOTAL DE 385.000,00.

**DESPESAS PAGAS ATÉ AGOSTO**



# ATIVIDADES

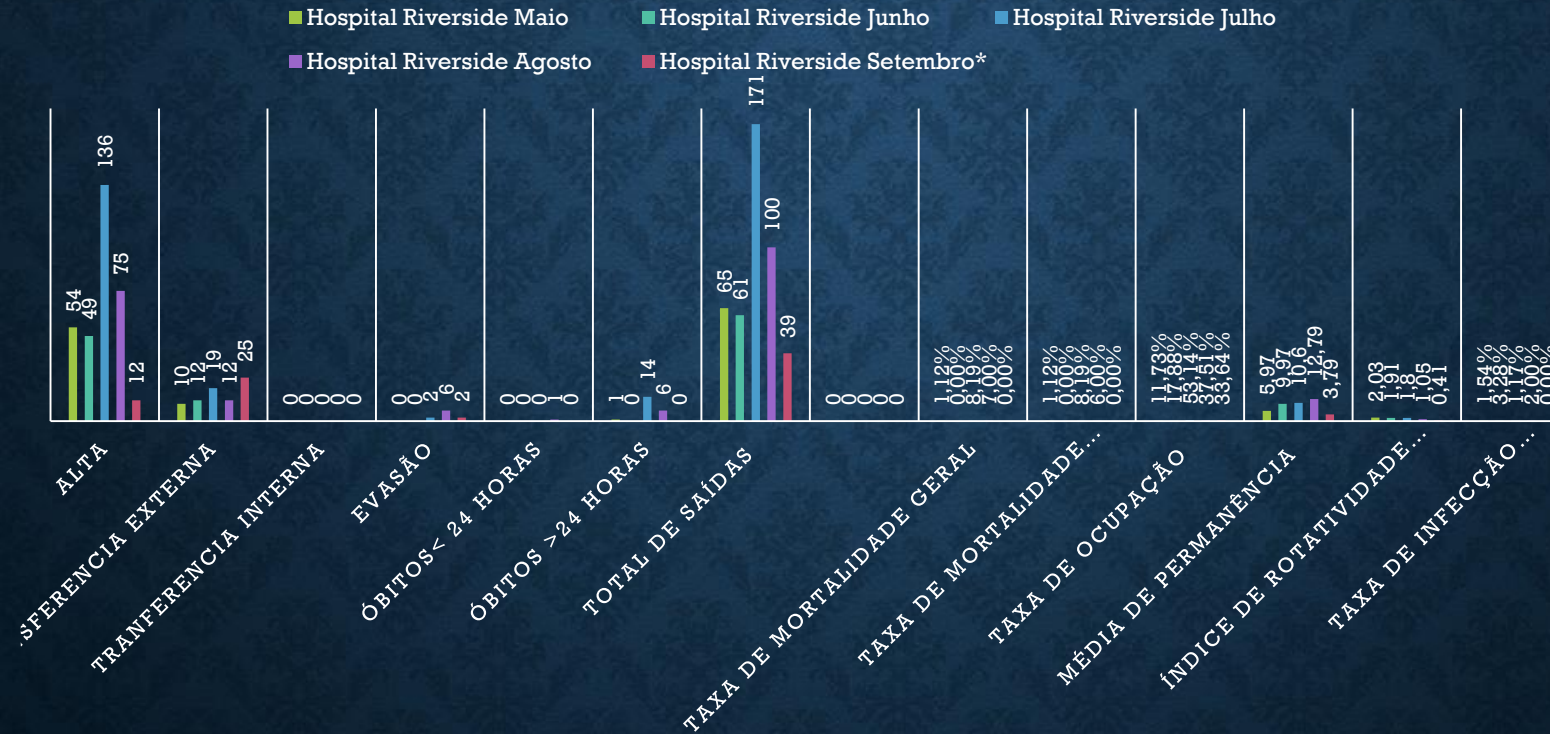
## TABULAÇÃO



Hospital Riverside					
	Maio	Junho	Julho	Agosto	Setembro*
Alta	54	49	136	75	12
Transferencia Externa	10	12	19	12	25
Transferencia Interna	0	0	0	0	0
Evasão	0	0	2	6	2
óbitos < 24 horas	0	0	0	1	0
óbitos >24 horas	1	0	14	6	0
Total de saídas	65	61	171	100	39
	Maio	Junho	Julho	Agosto	Setembro*
Nº de pacientes dia	387	590	1.812	1279	148
Nº de leitos contratos	110	110	110	110	110
Nº de leitos dias no mês	3.000	3.000	3.410	3.410	440
Nº de leitos ativos	32	32	95	95	95
	Maio	Junho	Julho	Agosto	Setembro*
Percentual de pacientes com tratamento concomitante	75,28%	59,32%	24,12%	84,42%	66,67%
Percentual de pacientes com complicações no Tratamento	7,87%	10,17%	8,24%	6,49%	0,00%

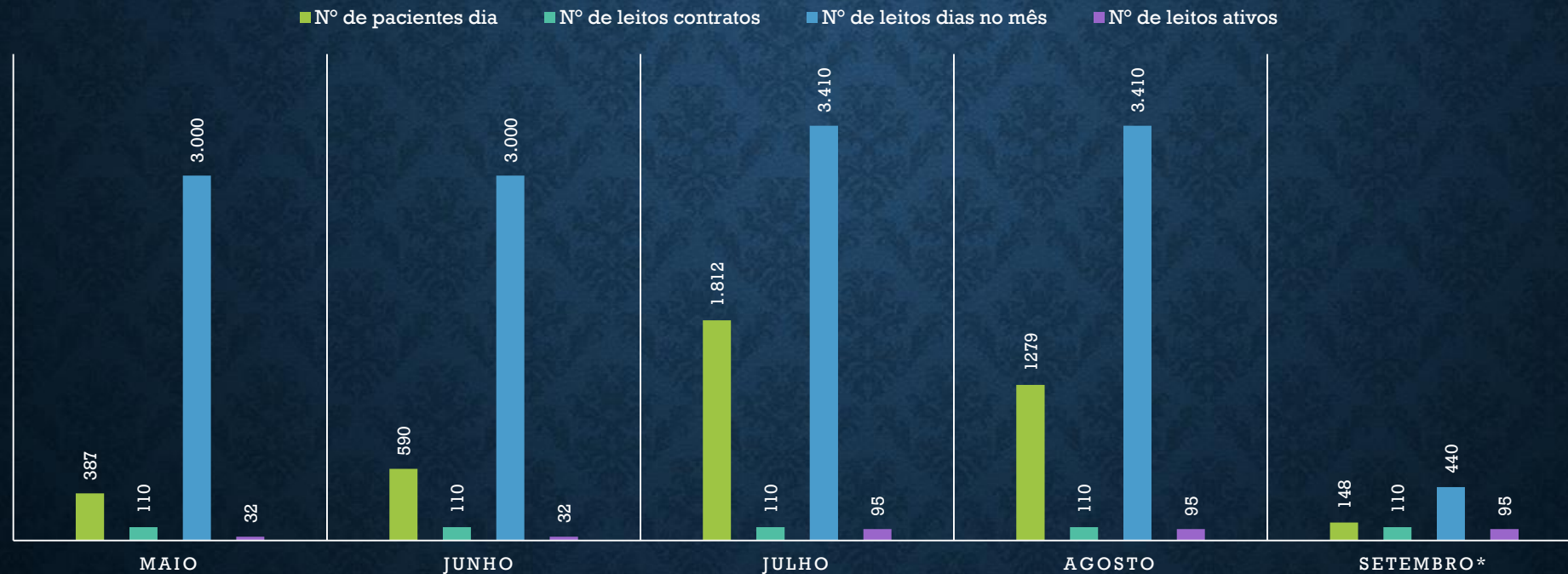
	Maio	Junho	Julho	Agosto	Setembro*
Taxa de mortalidade Geral	1,12%	0,00%	8,19%	7,00%	0,00%
Taxa de mortalidade Institucional	1,12%	0,00%	8,19%	6,00%	0,00%
Taxa de ocupação	11,73%	17,88%	53,14%	37,51%	33,64%
Média de Permanência	5,97	9,97	10,6	12,79	3,79
Índice de Rotatividade Saídas/Leito	2,03	1,91	1,8	1,05	0,41
Taxa de Infecção Hospitalar	1,54%	3,28%	1,17%	2,00%	0,00%

## SAÍDAS HOSPITALARES-H. RIVERSIDE



No mês de setembro o Hospital Riverside foi desmobilizado em 04 de setembro de 2020.

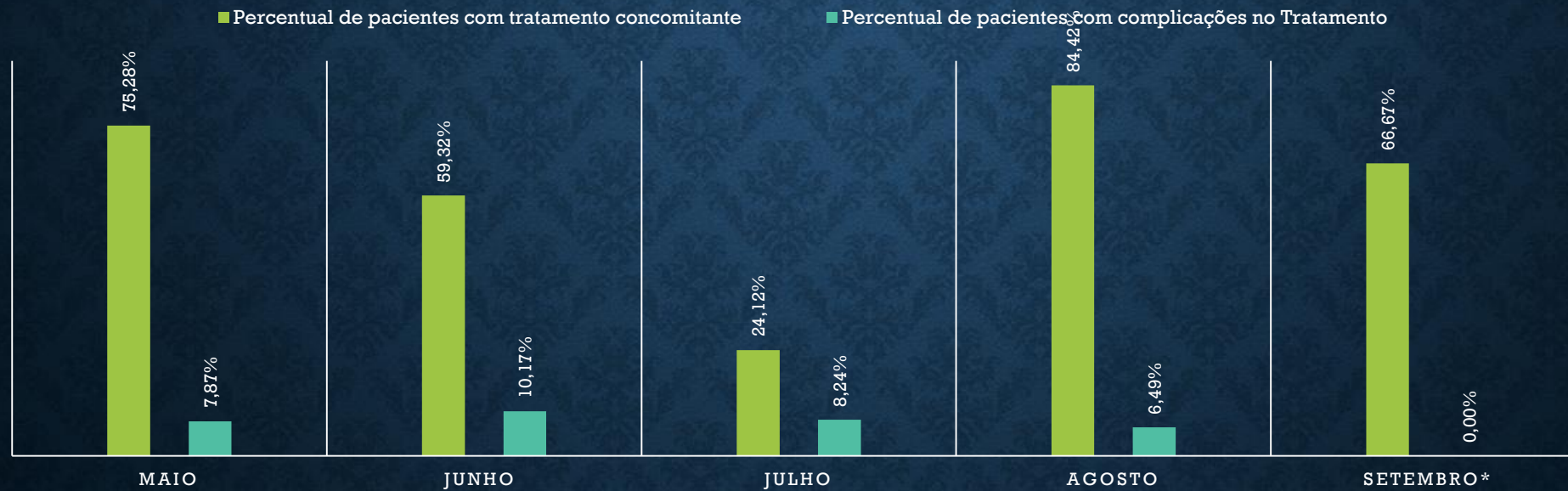
## LEITOS DIA/LEITOS ATIVOS- H. RIVERSIDE



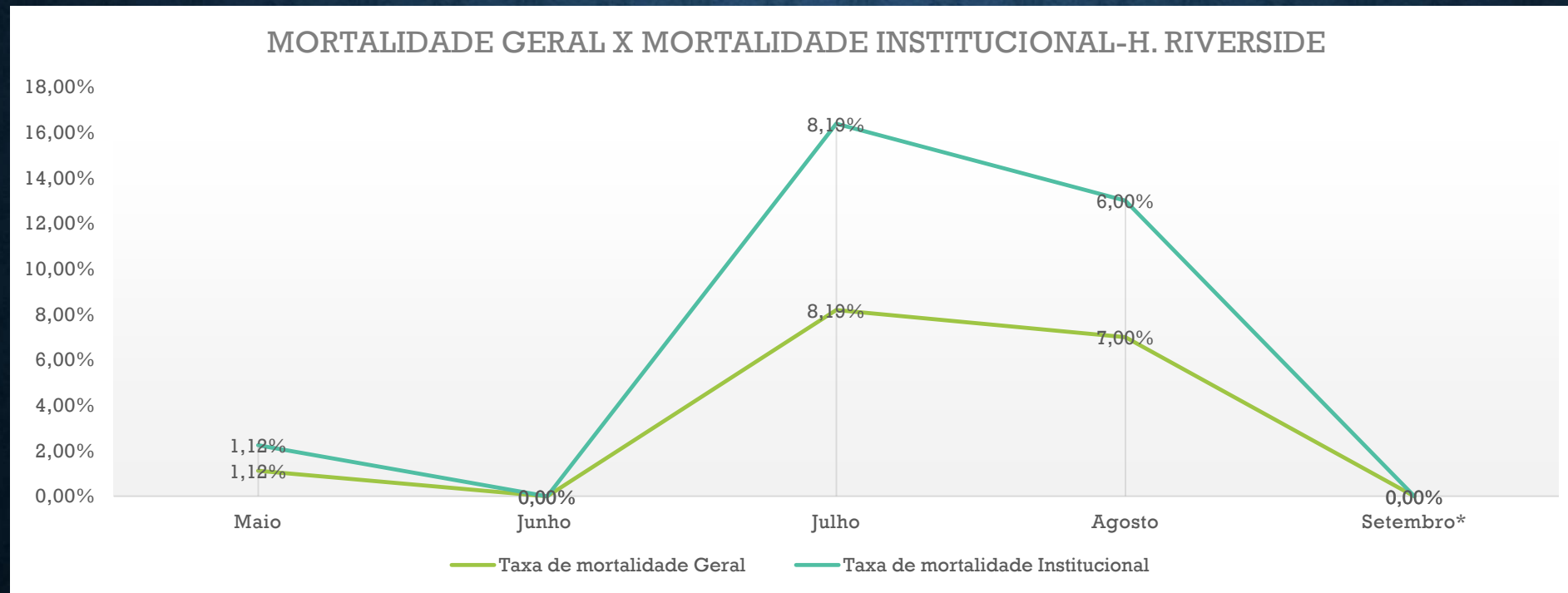
\* Nos meses de maio e junho os dados são reflexos da discrepância entre o n° de leitos ativos e os contratualizados.

\*No mês de setembro o Hospital Riverside foi desmobilizado em 04 de setembro de 2020.

## PERCENTUAL DE PACIENTES EM TRATAMENTOS CONCOMITANTES E COM COMPLICAÇÕES- H. RIVERSIDE

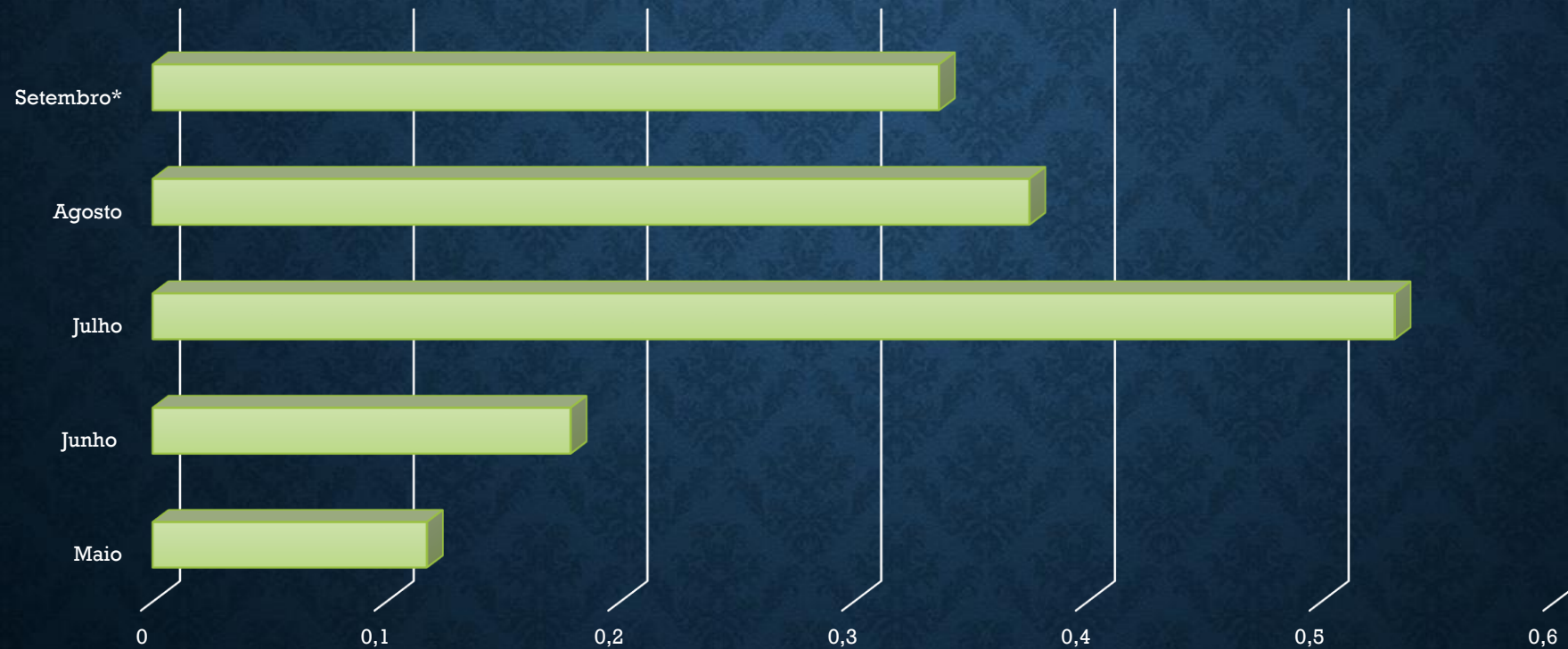


\*No mês de setembro o Hospital Riverside foi desmobilizado em 04 de setembro de 2020.



\*No mês de setembro o Hospital Riverside foi desmobilizado em 04 de setembro de 2020.

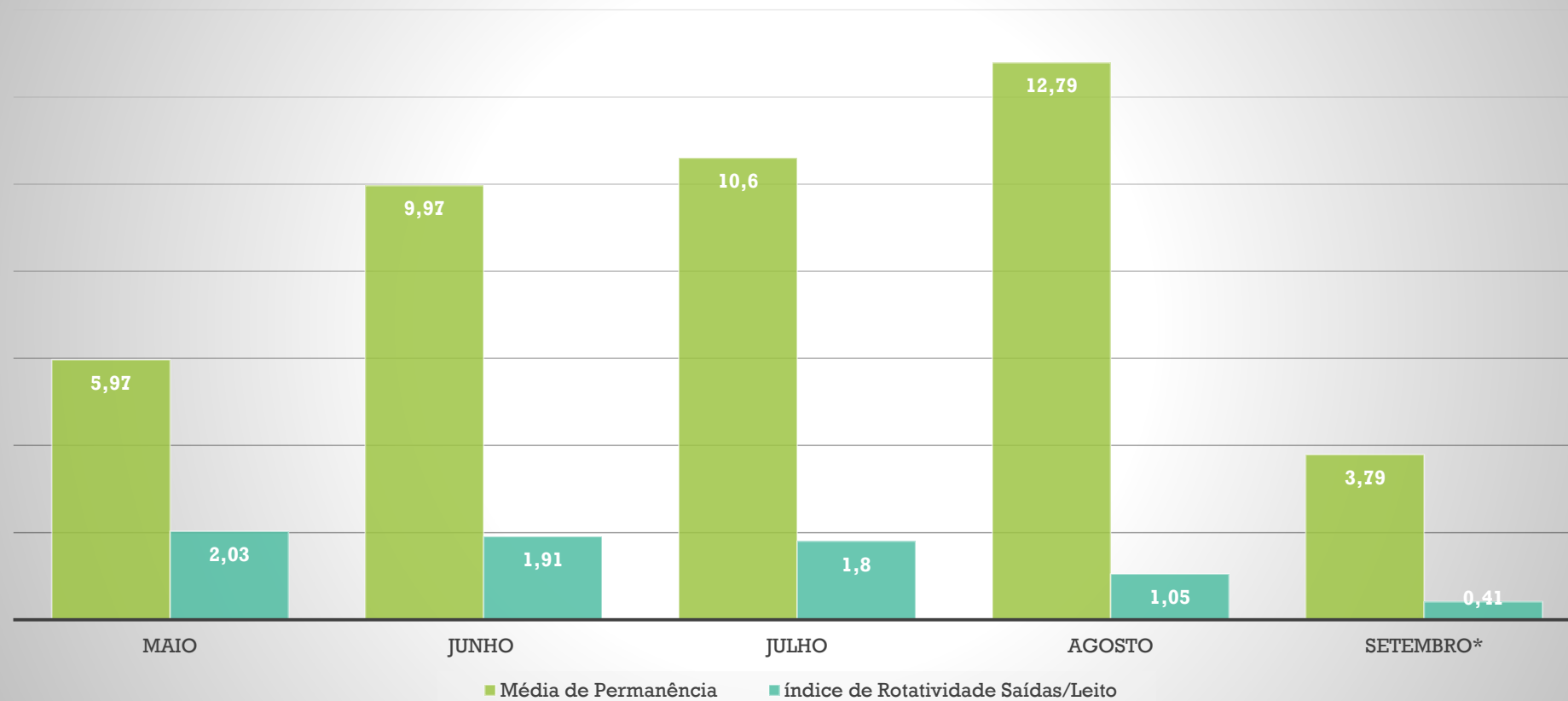
### Taxa de ocupação-R. Riverside



\*Como explicitado em aba justificativa esse valor de taxa de ocupação conforme tabela SESAB é relacionado aos leitos contratualizados porem, nos dois primeiros meses tínhamos 32 leitos ativos devido instalação de rede de gases, ou seja esse valores explicitados não refletem a ocupação real.

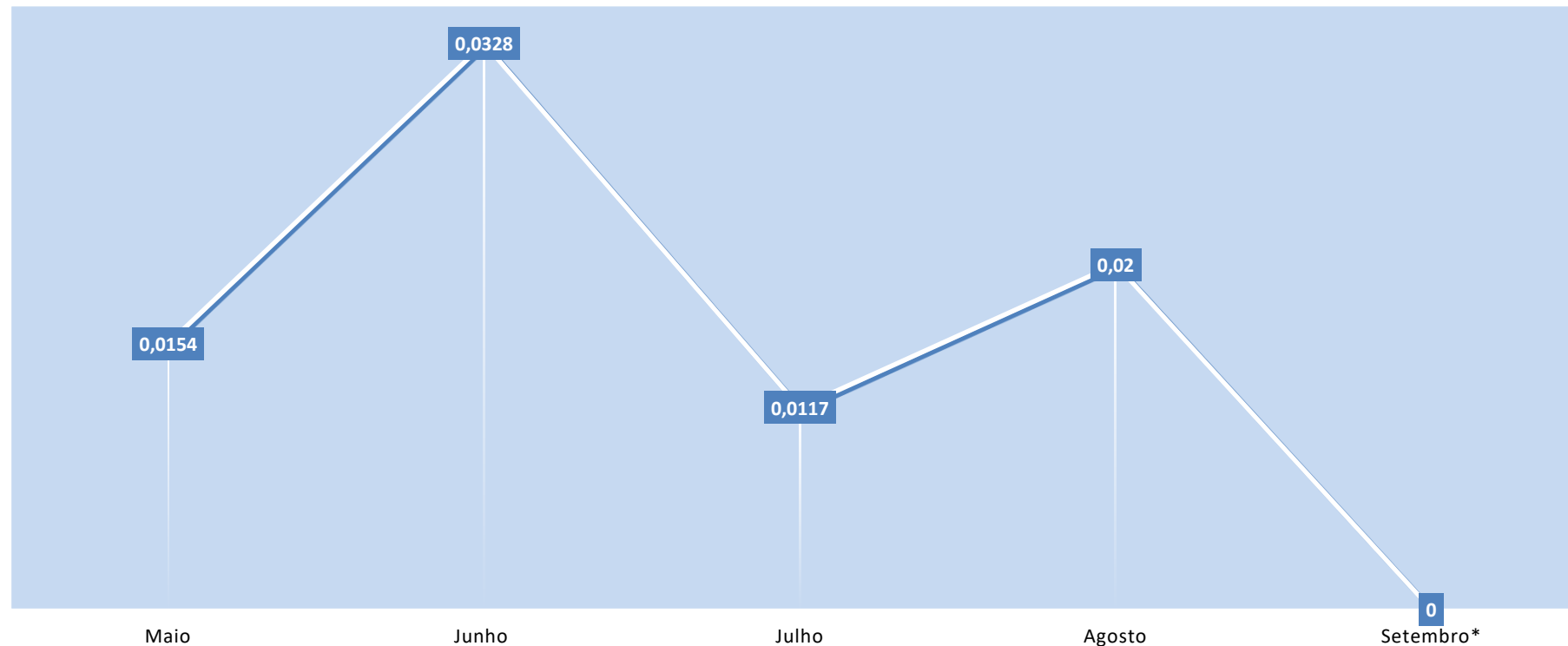
\*No mês de setembro o Hospital Riverside foi desmobilizado em 04 de setembro de 2020.

### Média de Permanência e índice de rotatividade- H. Riverside



\*No mês de setembro o Hospital Riverside foi desmobilizado em 04 de setembro de 2020.

### TAXA DE INFECÇÃO HOSPITALAR- H. RIVERSIDE



\*No mês de setembro o Hospital Riverside foi desmobilizado em 04 de setembro de 2020.



## JUSTIFICATIVAS E ESCLARECIMENTOS

Unidade/Mês	JUSTIFICATIVA / ESCLARECIMENTO
<b>H. RIVERSIDE MAIO</b>	Solicitamos que a avaliação dos indicadores do Hospital Riverside no mês de referência maio de 2020, considera as particularidades relatadas em Ofício N°181/2020 (Protocolado em 04/06/2020).Ao avaliar o número total de saídas hospitalares ( 65) utilizando como parâmetro o número de leitos ativos (32), observamos que atingimos a meta de Internações Hospitalares em uma análise de proporcionalidade.
<b>H. RIVERSIDE JUNHO</b>	Justificativa relatada em Ofício n°228/2020, demonstrando a necessidade de avaliar a produção de acordo com os 32 leitos ativos (Protocolado em 03/07/2020). Solicitamos que a avaliação dos indicadores do Hospital Riverside no mês de referência junho de 2020, considera as particularidades relatadas em Ofício N°228/2020 (Protocolado em 03/07/2020). Quando utilizado 32 leitos ativos como parâmetro a taxa de ocupação é de 61,46%.
<b>H. RIVERSIDE JULHO</b>	No mês de julho o Hospital contou com uma média de 95 leitos ativos devido Manutenção nas enfermarias como vazamento.Considerando que o Hospital Riverside foi planejado para o atendimento assistencial aos pacientes positivos ao Coronavírus na fase final do ciclo da doença, e que apresentassem evolução clínica com melhora dos sintomas da COVID-19, para concluírem o tratamento e/ou a quarentena. Considerando que o paciente terá como via exclusiva de entrada ao hospital pela Central Estadual de Regulação. Estando o Hospital Riverside bem como o indicador taxa de ocupação na dependencia da CER. Salientamos que todos os dias o Hospital Riverside tem estabelecido contato com a CER e esgotado a lista de pacientes com perfil para a unidade, sem deixar de atender a nenhuma solicitação quando pertinente e adequada.
<b>H. RIVERSIDE AGOSTO</b>	No mês de agosto o Hospital contou com uma média de 95 leitos ativos devido Manutenção nas enfermarias como vazamento.Considerando que o Hospital Riverside foi planejado para o atendimento assistencial aos pacientes positivos ao Coronavírus na fase final do ciclo da doença, e que apresentassem evolução clínica com melhora dos sintomas da COVID-19, para concluírem o tratamento e/ou a quarentena. Considerando que o paciente terá como via exclusiva de entrada ao hospital pela Central Estadual de Regulação. Estando o Hospital Riverside bem como o indicador taxa de ocupação na dependencia da CER. Encaminhado Of n°295/2020, Processo SEI 019512020200090165-59, entregue dia 26/08/2020, ao qual explicitamos as dificuldades encontradas. Salientamos que todos os dias o Hospital Riverside tem estabelecido contato com a CER e esgotado a lista de pacientes com perfil para a unidade, sem deixar de atender a nenhuma solicitação quando pertinente e adequada. Salientamos a importancia do calculo de taxa de ocupação ser baseado no número de leitos ativos o que resulta em 43% de ocupação de leitos clinicos, estando em compatibilidade com os percentuais de taxa de ocupação de leitos clinicos COVID apresentados nos boletins epidemiologicos do Estado da Bahia.
<b>H. RIVERSIDE SETEMBRO*</b>	<b>Desmobilização da unidade. Ultimo pacientes tranferidos no dia 04 de setembro de 2020.</b>

